

THERMO ALLIANCE

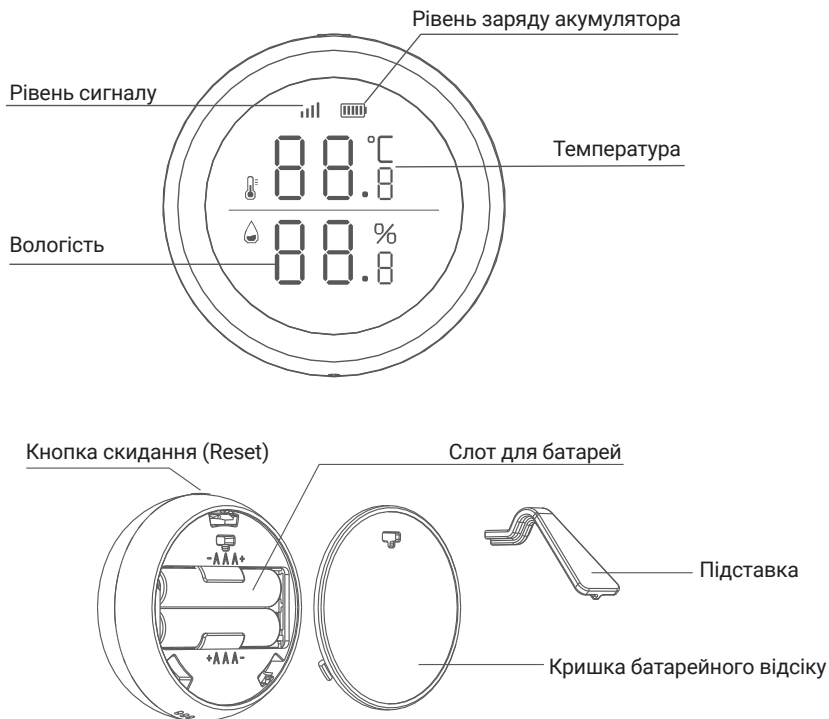


Інструкція з монтажу
та експлуатації

Датчик температури та вологості

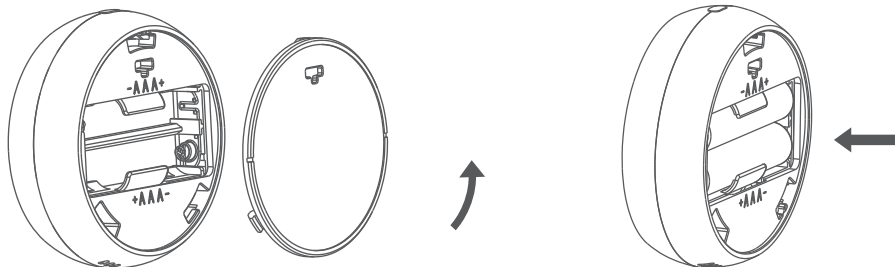
thermoalliance.com.ua

ОПИС ПРОДУКТУ



ВХІД У РЕЖИМ НАЛАШТУВАННЯ МЕРЕЖІ

1. Вмикання приладу.

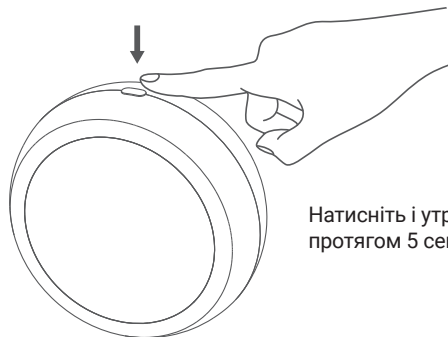


Поверніть кришку акумулятора проти годинникової стрілки та відкрийте її

Встановіть дві батарейки типу AAA.

2. Натисніть і утримуйте кнопку протягом 5 секунд, щоб відновити заводські налаштування.

Піктограма сигналу буде швидко блимати, прилад автоматично увійде у режим налаштування мережі після відновлення заводських налаштувань.



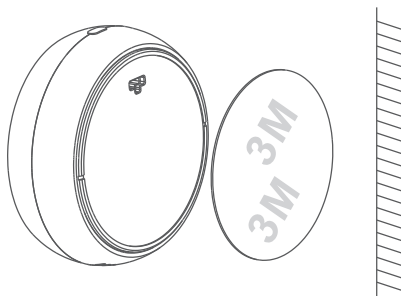
Натисніть і утримуйте кнопку протягом 5 секунд



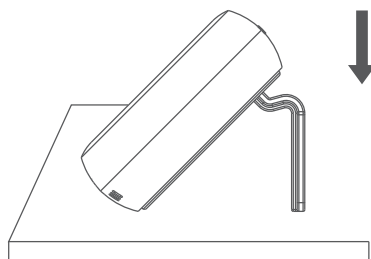
- Натисніть і утримуйте кнопку від 5 до 10 секунд, щоб прилад увійшов у режим налаштування мережі. Коли ви натискаєте та утримуєте кнопку протягом 5 секунд піктограма сигналу швидко блимає. Відпустіть кнопку, щоб налаштувати мережу, і почекайте близько 20 секунд, поки прилад не увійде в мережу. Під час цього процесу піктограма сигналу блимає (може блимати нерегулярно).
- Після того, як прилад увійде у мережу, значок сигналу буде постійно світитися, і прилад повідомлятиме про свій стан.
- Якщо приладу не вдалося увійти у режим мережі, значок сигналу буде вимкнено.

ІНСТРУКЦІЯ З МОНТАЖУ

Спосіб № 1. Використовуйте двосторонній 3М скотч, щоб прикріпити прилад до бажаного місця розташування.



Спосіб № 2. Встановіть прилад за допомогою підставки.



ТЕХНІЧНІ ПАРАМЕТРИ

| Назва продукту | Датчик температури та вологості |
|------------------------------|--|
| Бездротова технологія | ZigBee |
| Робоча напруга | 3 В |
| Частота передачі даних | 2,4 ГГц |
| Робоча середа | Температура від -10 °С до +55 °С Відносна вологість від 0 % до 99,9 % |
| Сигналізація низької напруги | Підтримується |
| Розміри | Ø 61,2 мм x 23 мм |

ТОКСИЧНІ АБО НЕБЕЗПЕЧНІ РЕЧОВИНИ ТА ЕЛЕМЕНТИ ЦЬОГО ВИРОБУ

| Назва деталі | Отруйні або шкідливі речовини та елементи | | | | | |
|---------------------------|---|------------|-------------|------------------------------|----------------------------|-------------------------------------|
| | Свинець (Pb) | Ртуть (Hg) | Кадмій (Cd) | Шестивалентний хром (Cr(VI)) | Полібромний біфеніл (PBBs) | Полібромний дифеніловий ефір (PBBs) |
| Світлодіод | ○ | ○ | ○ | ○ | ○ | ○ |
| Плата | ✗ | ○ | ○ | ○ | ○ | ○ |
| Кришка та інші компоненти | ✗ | ○ | ○ | ○ | ○ | ○ |



Ця таблиця відповідає SJ/T 11364

О: Вказує, що кількість токсичних або небезпечних речовин, що міститься у всіх однорідних матеріалах компонента, не перевищує зазначеного в GB/T 26572.

✗: Вказує, що кількість отруйної або небезпечної речовини, що міститься принаймні в одному з однорідних матеріалів компонента перевищує встановлене в GB/T 26572.

ГАРАНТІЙНИЙ ТАЛОН

Гарантія поширюється:

1. Якщо продукт має проблеми з якістю, ви можете протягом 7 днів з дати придбання, подати заявку на відшкодування на основі рахунку-фактури або замінити прилад такою ж моделлю.
2. Якщо протягом 15 днів з дня оплати, товар має проблеми з якістю, ви можете подати заявку на заміну товару на одну з інших моделей.
3. Якщо протягом 12 місяців з дня оплати товар має проблеми з якістю, ви можете подати заявку на ремонт товару.

Гарантія не поширюється якщо:

1. Власник виробу не має гарантійного талона або гарантійне обслуговування закінчилося.
2. На виробі є пошкодження, спричинені неправильним використанням, обслуговуванням або зберіганням.
3. Пошкодження, спричинені самостійним розбиранням та ремонтом без особого дозволу.
4. Пошкодження, спричинені форс-мажорними обставинами.
5. На виробі є звичайне знебарвлення та потертість після довгого використання продукту.

ФОРМА КОРИСТУВАЧА

Інформація про користувача (Вкажіть реальну інформацію. Ми обіцяємо використовувати цю інформацію лише для післяпродажного обслуговування).

Ім'я _____

Номер телефону _____

Email _____

Поштовий індекс _____

Адреса _____

Інформація про продукт

Назва _____ Модель _____

Колір _____ SN Приладу _____

Обслуговування Повернення Заміна Ремонт

Несправність _____

Дата звернення _____

Підпис того, хто обслуговує _____

ФОРМА ПОСТАЧАЛЬНИКА

Інформація про користувача (Вкажіть реальну інформацію. Ми обіцяємо використовувати цю інформацію лише для післяпродажного обслуговування).

Ім'я _____

Номер телефону _____

Email _____

Поштовий індекс _____

Адреса _____

Інформація про продукт

Назва _____ Модель _____

Колір _____ SN Приладу _____

Обслуговування Повернення Заміна Ремонт

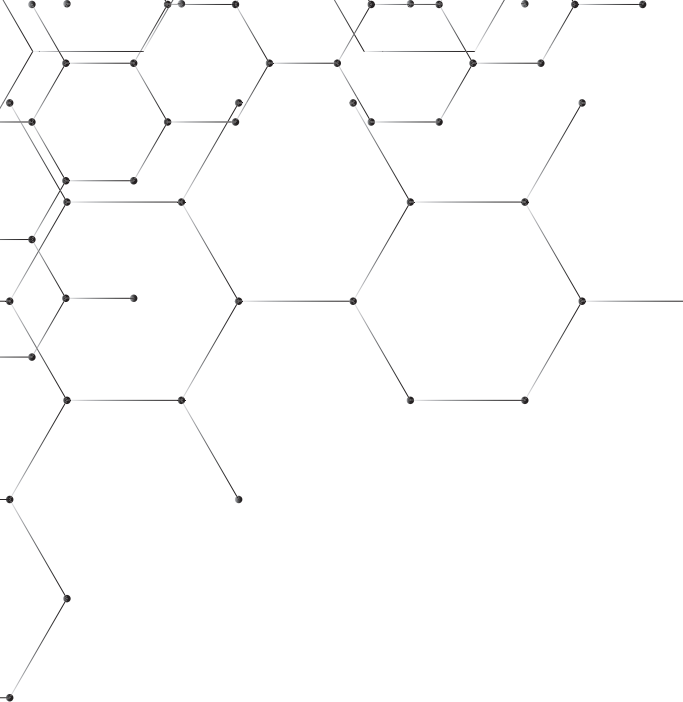
Несправність _____

Дата звернення _____

Підпис того, хто обслуговує _____

ДЛЯ НОТАТОК

A series of horizontal dotted lines for taking notes.



THERMO
ALLIANCE

ЄДИНИЙ CALL-ЦЕНТР:

0-800-212-008

+380 (97) 917-94-94

+380 (95) 917-94-94

+380 (93) 917-94-94

SANDI+
SERVICE

0-800-210-247

thermoalliance.com.ua