


THERMO
ALLIANCE



Інструкція з монтажу
та експлуатації

**Датчик температури
та вологості**

thermoalliance.com.ua

ТЕХНІЧНІ ХАРАКТЕРИСТИКИ

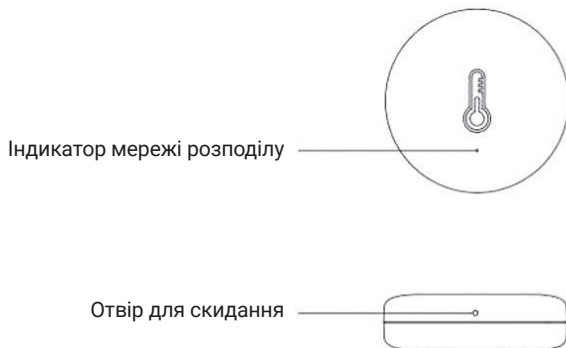
Назва продукту	Магнітний датчик дверей/вікон
Модель продукту	ST-TH01
Тип батареї	CR2032
Робоча температура	-10 °C ~ 50 °C
Точність визначення температури	±0,3 °C
Робоча вологість	0% ~ 95% RH відносної вологості (без конденсації)
Точність визначення вологості	±3 %
Бездротовий протокол	Zigbee
Розмір виробу (діаметр x глибина)	37,0x11,6 мм
Вага виробу	близько 12,0 г

КОМПЛЕКТАЦІЯ

- Датчик × 1;
- Інструкція з експлуатації × 1;
- Голка для скидання × 1.

ОПИС ПРОДУКТУ

Датчик температури та вологості може виявляти температуру та вологість у навколишньому середовищі в режимі реального часу та поєднуватися з іншими пристроями для реалізації інтелектуальних сценаріїв застосування.



ПІДГОТОВКА ДО ВИКОРИСТАННЯ

1. Мобільний телефон підключено до 2,4 ГГц Wi-Fi.



Переконайтеся, що продукт знаходиться в межах ефективного покриття мережі Zigbee розумного хосту (шлюзу), щоб забезпечити ефективне з'єднання між продуктом і мережею Zigbee розумного хосту (шлюзу).

* Переконайтеся, що розумний хост доданий.

2. Завантажте та відкрийте додаток.

Шукайте Smart Life у магазині додатків або відскануйте QR-код з інструкції, щоб завантажити та встановити додаток. Натисніть кнопку «Зареєструватися», щоб зареєструвати обліковий запис, якщо вперше користуєтеся додатком. Якщо у вас вже є обліковий запис, натисніть кнопку «Увійти».

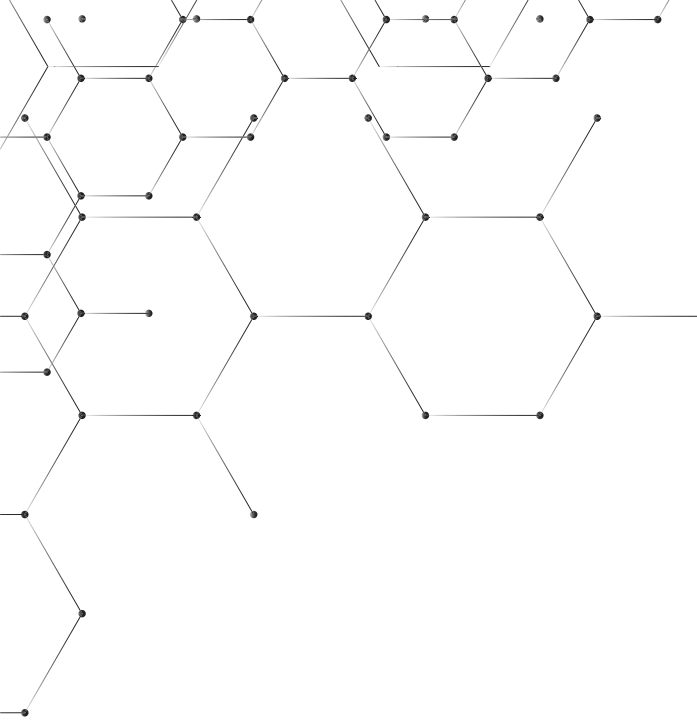


Відскануйте QR-код, щоб завантажити додаток «SmartLife».

НАЛАШТУВАННЯ ДОСТУПУ ДО МЕРЕЖІ

- Встановіть акумулятор у пристрій та переконайтеся, що мобільний телефон під'єднаний до мережі та розумний шлюз успішно доданий;
- Відкрийте додаток на сторінці «Smart Gateway», натисніть кнопку «Додати додатковий пристрій» і виберіть «Датчик температури та вологості»;
- Використовуйте голку скидання, щоб встановити в отвір для скидання, як це показано на рисунку нижче. Утримуйте протягом 5 секунд, поки індикатор не почне блимати, а потім додайте пристрій відповідно до інструкції у додатку.
- Після успішного додавання ви зможете знайти пристрій у списку «Мій дім».





THERMO
ALLIANCE

ЄДИНИЙ CALL-ЦЕНТР:

0-800-212-008

+380 (97) 917-94-94

+380 (95) 917-94-94

+380 (93) 917-94-94

SANDI+
SERVICE

0-800-210-247

thermoalliance.com.ua