




Thermo Alliance



Вироблено в Польщі

Інструкція користувача

TA - 20

Контролер для котла



TA20 контролер для котла



ВАЖЛИВО: перед встановленням уважно прочитайте інструкцію з експлуатації та дотримуйтеся заходів безпеки при експлуатації пристрою.

Контролер TA-20 призначений для керування циркуляційним насосом води ЦО. Завдання контролера - вмикати і вимикати насос при заданій температурі і вимикати його, якщо котел охолоджується (наприклад, через відключення).

Це запобігає непотрібній роботі насоса, що економить електроенергію та продовжує термін служби насоса. Це підвищує його надійність і знижує експлуатаційні витрати. Контролер РК -20 має функцію «антистоп».






ТЕХНИЧНІ ХАРАКТЕРИСТИКИ

- ⌘ Напруга живлення: 230 В 50 [Hz]
- ⌘ Вид живлення: Змінний струм ~.
- ⌘ Номінальний струм на виході насосу Ц.О. 230В/50Гц: 1 А
- ⌘ Регулятор споживання енергії: 2 Вт
- ⌘ Діапазон вимірювання температури: від 0 °С до 99 °С
- ⌘ Діапазон встановлення температури: від 10 °С до 85 °С
- ⌘ Гістерезис: 2 °С
- ⌘ Номінальна імпульсна напруга: 2500В
- ⌘ Ступінь захисту корпусу: IP20
- ⌘ Ступінь забруднення в середині корпусу контролера: 2
- ⌘ Ступінь забруднення ззовні корпусу контролера: 3
- ⌘ Клас захисту II.




НАВІГАЦІЯ ПО МЕНЮ

Температура включення насоса встановлюється за допомогою **меню**. Клавішею  входимо в **меню**. Параметр активації насоса починає блимати. Натисканням клавіш ▲ і ▼ ми редагуємо налаштування та підтверджуємо клавішею .

Вийдіть з меню, натиснувши клавішу . Контролер має функцію ручного керування. Натискання клавіші ▲ вмикає або вимикає цю функцію.



- ⚠️ Монтаж контролера повинен виконуватись особою з відповідною кваліфікацією електрика!
- ⚠️ Датчик необхідно прикріпити до розетки котла хомутом і заізолювати від зовнішніх факторів ізоляційною стрічкою.
- ⚠️ Кабель живлення насоса необхідно підключити так: синій і коричневий - 230 V, жовто - зелений (захисний) підключити до захисної клема
 - L – коричневий
 - N – синій
 -  – жовто-зелений

ВАЖЛИВО:

- ⚠️ Електричні пристрої під напругою!
- ⚠️ Перед проведенням будь-яких робіт, пов'язаних з монтажем (підключення проводів до насоса, установка пристрою і т. д.) переконайтеся в тому, що регулятор не підключений до мережі!
- ⚠️ Забороняється розбирання регулятора, завантаження будь-яких предметів всередину регулятора через монтажні отвори.
- ⚠️ Контролер повинен бути ізольований від бруду і вологи.
- ⚠️ Пошкодження корпусу може призвести до ураження електричним струмом!
- ⚠️ Пристрій вимагає підключення до заземленої мережі!
- ⚠️ Забороняється занурювати датчик в рідини, наприклад, олія!!!



ГАРАНТІЙНІ ЗОБОВ'ЯЗАННЯ

Виробник гарантує працездатність цього виробу при-
дотриманні інструкції з встановлення та експлуатації.

Гарантія не розповсюджується:

- ✘ на вироби з механічними ушкодженнями та слідам некваліфіко-
ваного втручання у конструкцію виробу;
- ✘ на вироби без документа, який підтверджує придбання;
- ✘ на вироби, які куплені не на території України.

Сервісний центр бере на себе всю відповідальність за порушен-
ня цієї гарантії та буде (на свій розсуд) виконувати ремонт або
заміну дефектного виробу.

Гарантійний строк — 2 роки від дати продажу.

Впродовж усього гарантійного строку покупець має право на
ремонт або заміну виробу при виявленні несправностей, які ви-
никли з вини виробника.

Назва продукту _____

Модель _____ Термін гарантії 2 роки
(від дати продажу)

Назва торгуючої організації _____

Підпис продавця _____ Дата продажу _____

Печатка продавця _____ Підпис покупця _____

У разі виникнення потреби у додатковій інформації стосовно ро-
боти приладу та у разі виникнення питань стосовно некоректної
роботи приладу, а також за сервісною підтримкою телефонуйте
на номер гарячої лінії ПП «САНДІ-СЕРВІС»:

Технічна підтримка

0 800 210 247



A series of horizontal dotted lines for writing notes.



A series of horizontal dotted lines for writing notes.

Thermo Alliance



Познайомся з нами



Наша місія — об'єднати
навколо тепла

SANDI SERVICE:

0 800 210 247

support@sandiservice.com