

THERMO ALLIANCE



Інструкція з монтажу
та експлуатації

Датчик руху PIR **(Інфрачервоний)**

thermoalliance.com.ua

ДАТЧИК РУХУ PIR (ІНФРАЧЕРВОНІЙ)

ТЕХНІЧНІ ХАРАКТЕРИСТИКИ

Назва продукту	Датчик руху PIR (інфрачервоний)
Модель товару	XZ-CGV3
Тип батареї	CR2 3V 850 мА·ч
Відстань виявлення	3 ÷ 7 м(регулюється)
Кут виявлення	120 ÷ 150°
Робоча температура	-10 ÷ 50°C
Робоча вологість	≤ 95 % RH (без конденсації)
Бездротовий протокол	Zigbee
Розмір виробу	56.2x56.2x58.4 мм
Маса виробу	67 грам

КОМПЛЕКТАЦІЯ

- Датчик – 1 шт.;
- Набір гвинтів – 1 шт.;
- Інструкція з експлуатації – 1 шт.;
- Клей для основи – 1 шт.

МІСЦЕ ВСТАНОВЛЕННЯ

1. Цей виріб підходить тільки для використання в середині приміщень, зовнішнє встановлення заборонене.

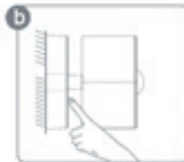
2. Забороняється встановлювати поблизу місць де є конвекція повітря. Таких як виходи вентиляторів, кондиціонерів, вікна тощо. Інакше порушення потоку гарячого повітря та пересування персоналу обслуговування спричинять помилкові тривоги. Якщо можна закрийте штори.

3. Заборонено встановлювати поблизу джерел тепла, таких як прямі сонячні промені, обігрівачі, печі тощо;


4. Розташування ширм, великих меблів та інших перешкод заборонено в межах діапазону виявлення.



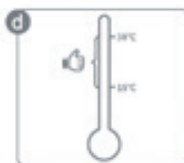
Поверхня, що наклеюється, повинна бути чистою і гладкою без іржі, масла або пилу тощо.



Для того, щоб досягти гарного адгезійного ефекту, на клеючу поверхню необхідно прикласти певний тиск, щоб клеюча стрічка і клеюча поверхня добре контактували один з одним.



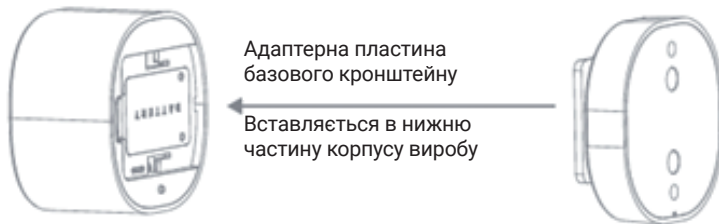
Двостороння стрічка має початкову адгезію, але для досягнення максимального ефекту потрібно 72 години, протягом цього періоду не виконувати структурні операції.



Температура не повинна бути нижче 10 °С, тому що якщо температура занадто низька, початкове зчеплення стрічки значно зменшиться, що приводить до збільшення часу застигання, поверхню стрічки можна належним чином віддати термічній обробці.

ІНСТРУКЦІЯ З ВСТАНОВЛЕННЯ

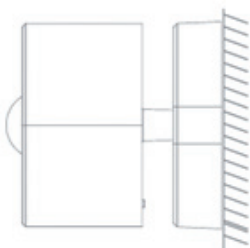
Ілюстрація з'єднання між корпусом виробу та базою.



Адаптерна пластина базового кронштейну

Вставляється в нижню частину корпусу виробу

Ілюстрація двосторонньої клейової стрічки між основою та стіною



Зніміть захисну плівку на основі, приклейте основу до стіни

ІНФОРМАЦІЯ ПРО ПРОДУКТ

Датчик руху PIR (інфрачервоний), може виявляти рух людей або тварин в навколишньому просторі, за допомогою інфрачервоного випромінювання, а також поєднується з іншими пристроями для реалізації інтелектуальних сценаріїв застосування.



ПІДГОТОВКА ДО ВИКОРИСТАННЯ

1. Мобільний телефон підключено до 2,4 ГГц Wi-Fi.



Переконайтеся що продукт знаходиться в межах ефективного охоплення розумного хосту (шлюзом) мережі Zigbee для забезпечення ефективності з'єднання між продуктом та розумним хостом (шлюзом) мережа Zigbee.

* Переконайтесь, що розумний хост доданий.

2. Завантажте та відкрийте додаток.

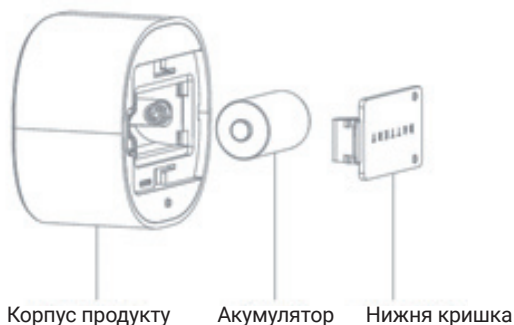
Шукайте Smart Life у магазині додатків або відскануйте QR-код з інструкції, щоб завантажити та встановити додаток. Натисніть кнопку «Зареєструватись», щоб зареєструвати обліковий запис, якщо вперше користуєтесь додатком. Якщо у вас вже є обліковий запис, натисніть кнопку «Увійти».



Відскануйте QR-код, щоб завантажити додаток «SmartLife».

3. Підготовка до використання:

Схема заміни/встановлення батареї



Корпус продукту

Акумулятор

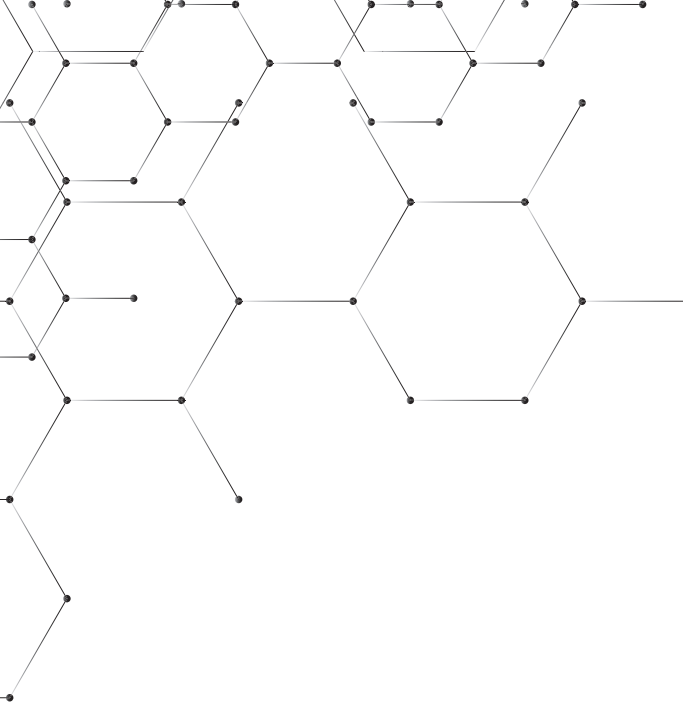
Нижня кришка

НАЛАШТУВАННЯ ДОСТУПУ ДО МЕРЕЖІ

- Встановіть акумулятор у пристрій та переконайтеся, що мобільний телефон під'єднаний до мережі та розумний шлюз успішно доданий;
- Відкрийте додаток на сторінці «Smart Gateway», натисніть кнопку «Додати додатковий пристрій» і виберіть «Датчик руху»;
- Натисніть кнопку скидання і утримуйте її більше 5 секунд, поки індикатор не почне блимати, а потім додайте пристрій відповідно до інструкції у додатку.
- Після успішного додавання ви зможете знайти пристрій у списку «Мій дім».

ВАЖЛИВО!

Уважно прочитайте інструкцію з експлуатації перед використанням продукту.



THERMO
ALLIANCE

ЄДИНИЙ CALL-ЦЕНТР:

0-800-212-008

+380 (97) 917-94-94

+380 (95) 917-94-94

+380 (93) 917-94-94

SANDI+
SERVICE

0-800-210-247

thermoalliance.com.ua