

THERMO ALLIANCE



Інструкція з монтажу
та експлуатації

Магнітний датчик дверей/вікон

thermoalliance.com.ua

ТЕХНІЧНІ ХАРАКТЕРИСТИКИ

Назва продукту	Магнітний датчик дверей/вікон
Модель продукту	ST-DW01
Тип батареї	CR2032
Робоча температура	-10 °C ~ 50 °C
Робоча вологість	0% ~ 95% RH відносної вологості (без конденсації)
Бездротовий протокол	Zigbee
Розмір виробу	Основна частина: 25,2x40,2x12,4 мм; Магніт: 26,0x10,0x9,0 мм
Вага виробу	Основна частина: 11,0 г; Магніт: 6,0 г

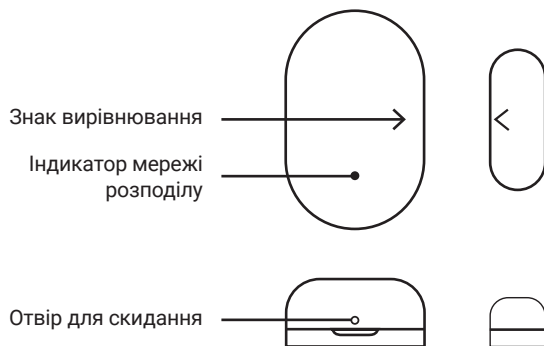
КОМПЛЕКТАЦІЯ

- Датчик × 1;
- Інструкція з експлуатації × 1;
- Голка для скидання × 1.

ОПИС ПРОДУКТУ

Магнітний датчик дверей та вікон може виявити відкриття або закриття дверей та вікон. Реалізуйте інтелектуальні сценарії додатків та поєднайте їх з іншими пристроями.

Переконайтеся, що невелика частина датчика дверей знаходиться збоку від мітки вирівнювання.



ПІДГОТОВКА ДО ВИКОРИСТАННЯ

1. Мобільний телефон підключено до 2,4 ГГц Wi-Fi.



Переконайтеся, що продукт знаходиться в межах ефективного покриття мережі Zigbee розумного хоста (шлюзу), щоб забезпечити ефективне з'єднання між продуктом і розумним хостом (шлюзом) мережі Zigbee.

* Переконайтеся, що розумний хост доданий.

2. Завантажте та відкрийте додаток.

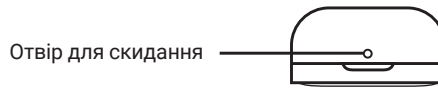
Шукайте Smart Life в магазині додатків або відскануйте QR-код в інструкції, щоб завантажити та встановити додаток. Натисніть кнопку «Зареєструватися», щоб зареєструвати обліковий запис, якщо ви вперше користуєтесь додатком. Якщо у вас вже є обліковий запис, натисніть кнопку «Увійти».



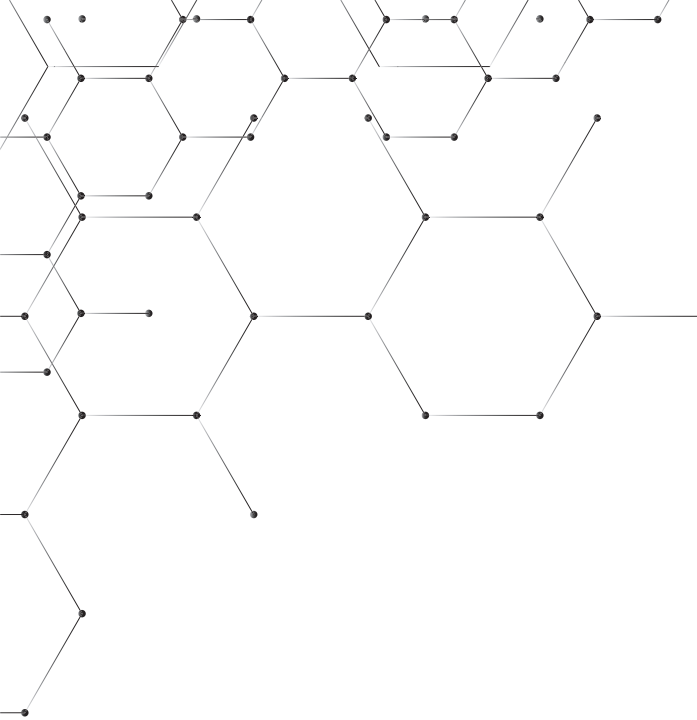
Відскануйте QR-код, щоб завантажити додаток Smart Life.

НАЛАШТУВАННЯ ДОСТУПУ ДО МЕРЕЖІ

- Встановіть акумулятор у пристрій та переконайтесь, що мобільний телефон під'єднаний до мережі та що розумний шлюз успішно додано.
- Відкрийте додаток, на сторінці «Smart Gateway» натисніть кнопку «Додати додатковий пристрій» і виберіть «Контактний датчик».
- Використовуйте голку для скидання, щоб вставити в отвір для скидання, як показано на рисунку нижче. Утримуйте протягом 5 секунд, поки індикатор не почне блимати, а потім додайте пристрій відповідно до інструкції у додатку.



- Після успішного додавання ви зможете знайти пристрій у списку «Мій дім».



THERMO
ALLIANCE

ЄДИНИЙ CALL-ЦЕНТР:

0-800-212-008

+380 (97) 917-94-94

+380 (95) 917-94-94

+380 (93) 917-94-94

SANDI+
SERVICE

0-800-210-247

thermoalliance.com.ua