








Інструкція з користування



1. Натисніть кнопку , щоб увімкнути світло. Натисніть кнопку ще раз, щоб вимкнути його.
2. Натисніть кнопку , щоб увімкнути функцію антизапотівання. Натисніть знову, щоб вимкнути її.

Інструкція з налаштування годинника

Натисніть , доки не почне блимати цифровий годинник **15:08**. Спочатку почнуть блимати цифри годин, натисніть , щоб налаштувати цифри, потім відпустіть доки не почнуть блимати цифри хвилин. Знову натисніть , щоб налаштувати хвилини.